

下半期①(10~12月)

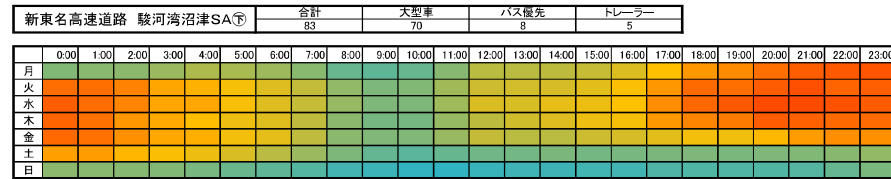
主要サービスエリア大型車駐車場の混雑実施(2017年10月~12月実績)

<凡例>

停めやすい ← → 停めにくい



※このデータは2017年10月~12月までの大型車ますの混雑状況を平均し表したものです。
過去のデータから混雑状況の傾向を表したものであり、現在の混雑状況を表したものではありません。



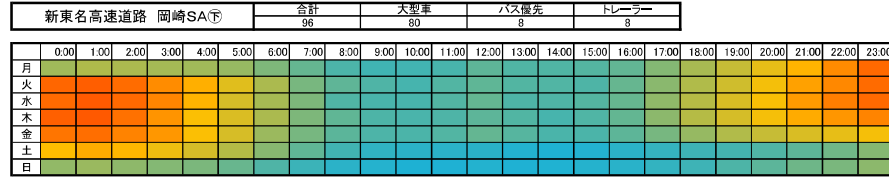
主要サービスエリア大型車駐車場の混雑実施(2017年10月～12月実績)

<凡例>

停めやすい ← → 停めにくい



※このデータは2017年10月～12月までの大型車ますの混雑状況を平均し表したものです。
過去のデータから混雑状況の傾向を表したものであり、現在の混雑状況を表したものではありません。

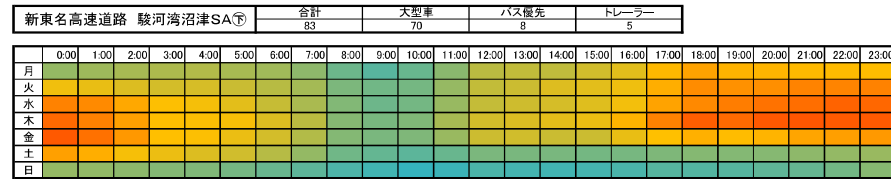
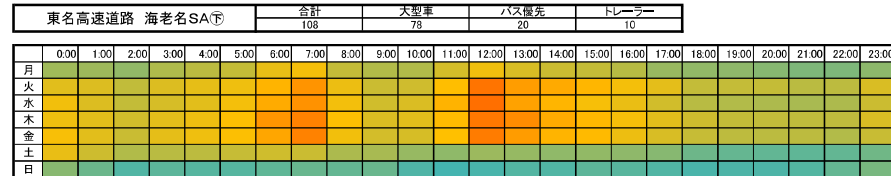
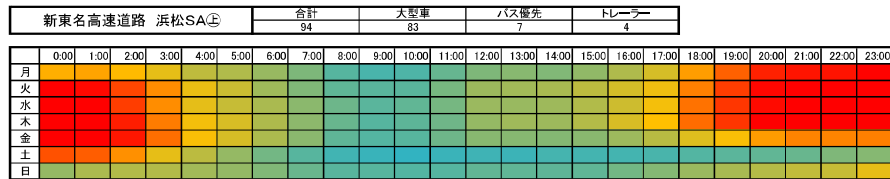


下半期②(1~3月)

主要サービスエリア大型車駐車場の混雑実施(2018年1月~3月実績)

<凡例>

停めやすい ← → 停めにくい



※このデータは2018年1月~3月までの大型車ますの混雑状況を平均し表したものです。
過去のデータから混雑状況の傾向を表したものであり、現在の混雑状況を表したものではありません。

