



中央自動車道

石川PA 上り線




メモ

石川PA 下り線




メモ

藤野PA 上り線




メモ

藤野PA 下り線




メモ

談合坂SA 上り線



メモ

EXPASA談合坂 下り線



メモ

首都高速4号新宿線



高井戸IC

調布IC

稲城IC

稲城大橋
有料道路

国立府中IC

石川PA

石川PA

八王子IC

圏央道 八王子JCT

相模湖東出口

相模湖IC

藤野PA

藤野PA

上野原IC

談合坂SA

EXPASA
談合坂

大月IC

大月JCT

初狩PA

初狩PA

勝沼IC

釈迦堂PA

釈迦堂PA

一宮御坂IC

境川PA

境川PA

甲府南IC

甲府昭和IC

双葉SA

双葉SA

中部横断
自動車道 双葉JCT

葦崎IC

須玉IC

長坂IC

八ヶ岳PA

八ヶ岳PA

中央自動車道

初狩PA 上り線

初狩PA 下り線

首都高速4号新宿線



高井戸IC

調布IC

稲城IC

稲城大橋
有料道路

国立府中IC

石川PA

石川PA

八王子IC

圏央道

八王子JCT

相模湖東出口

相模湖IC

藤野PA

藤野PA

上野原IC

談合坂SA

EXPASA
談合坂

大月IC

谷村PA

大月JCT

初狩PA

初狩PA

谷村PA

勝沼IC

釈迦堂PA

釈迦堂PA

一宮御坂IC

境川PA

境川PA

甲府南IC

甲府昭和IC

双葉SA

双葉SA

中部横断
自動車道

双葉JCT

韮崎IC

須玉IC

長坂IC

八ヶ岳PA

八ヶ岳PA

18

メモ

メモ

谷村PA 上り線


谷村PA 下り線

メモ

メモ


中央自動車道

釈迦堂PA 上り線




メモ

釈迦堂PA 下り線




メモ

境川PA 上り線




メモ

境川PA 下り線




メモ

双葉SA 上り線

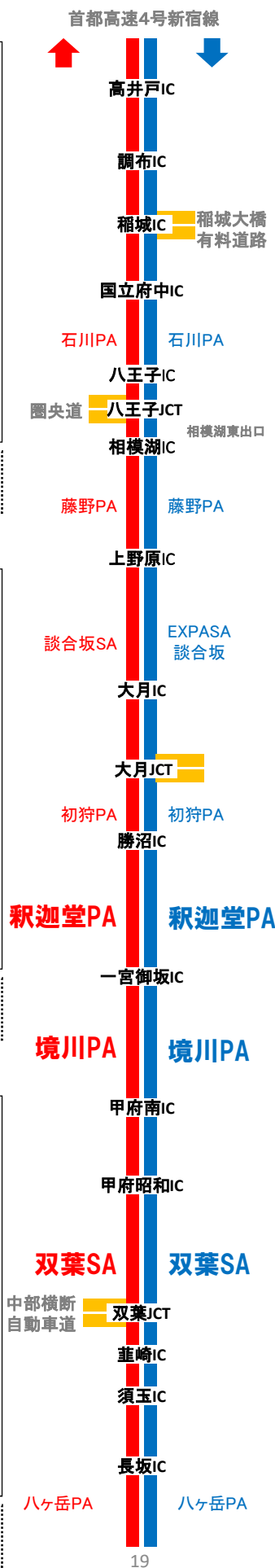


メモ

双葉SA 下り線




メモ



中央自動車道

八ヶ岳PA 上り線




メモ

八ヶ岳PA 下り線




メモ

中央道原PA 上り線




メモ

中央道原PA 下り線




メモ

諏訪湖SA 上り線

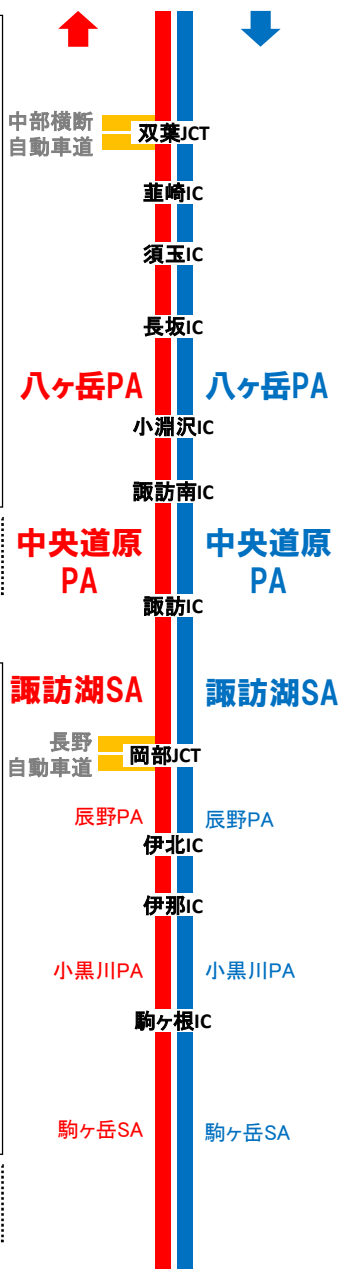


メモ

諏訪湖SA 下り線




メモ




中央自動車道

辰野PA 上り線




メモ

辰野PA 下り線




メモ

小黒川PA 上り線




メモ

小黒川PA 下り線




メモ

駒ヶ岳SA 上り線

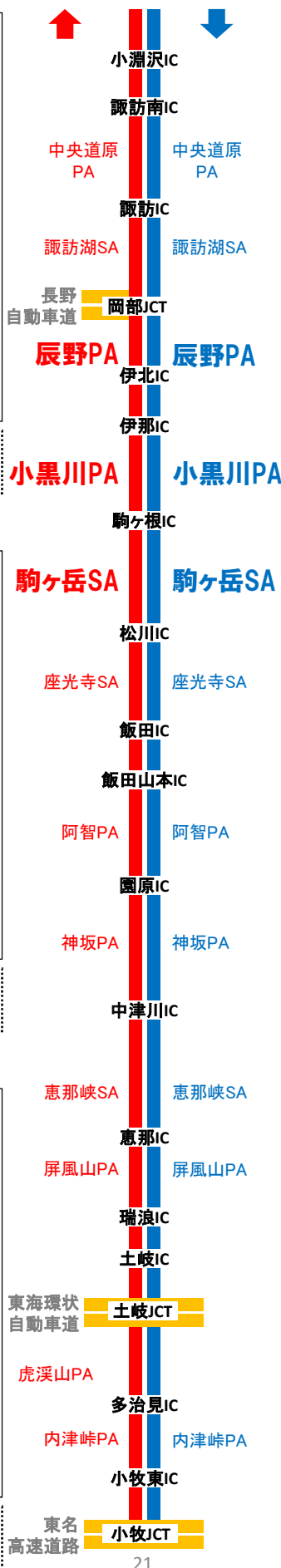


メモ

駒ヶ岳SA 下り線




メモ



中央自動車道

阿智PA 上り線




メモ

阿智PA 下り線




メモ

神坂PA 上り線




メモ

神坂PA 下り線




メモ

恵那峡SA 上り線

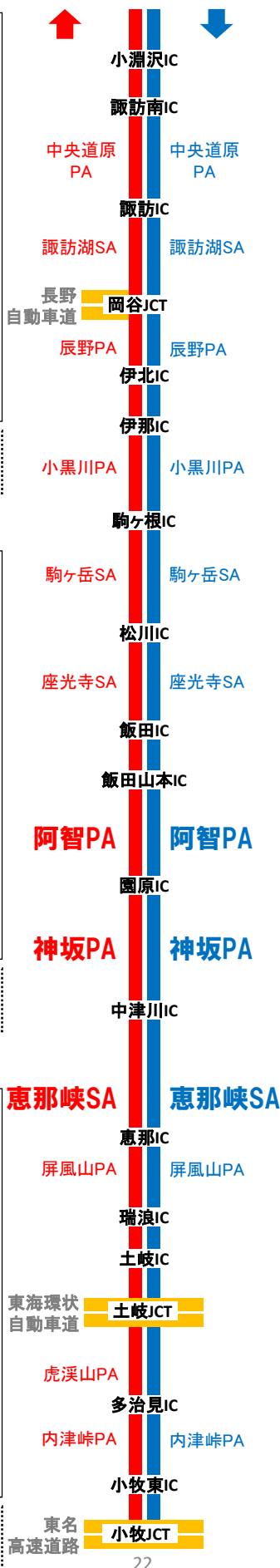


メモ

恵那峡SA 下り線




メモ




中央自動車道

屏風山PA 上り線




メモ

虎渓山PA 上り線



メモ

内津峠PA 上り線




メモ


屏風山PA 下り線



メモ



内津峠PA 下り線



メモ

